

平成29年度第2回岡山県後期高齢者医療広域連合懇話会 次第

日時：平成30年1月22日（月）
午前10時30分から

場所：岡山県市町村振興センター
5階 れじょんホール

1 開 会

2 会長挨拶

3 広域連合長挨拶

4 議 題

(1) 平成30・31年度の新保険料率について

(2) その他

5 閉 会

岡山県後期高齢者医療広域連合懇話会委員名簿

任期：平成29年10月1日から平成31年3月31日

区 分	氏 名	所 属 等
被 保 険 者 等 を 代 表 す る 者	吉 田 建太郎	岡 山 県 老 人 ク ラ ブ 連 合 会
	山 上 勤	岡 山 市 老 人 ク ラ ブ 連 合 会
	田 村 満須三	
	土 屋 紀 子	岡 山 県 婦 人 協 議 会
	廣 畑 周 子	
	平 松 卓 雄	岡 山 県 社 会 福 祉 協 議 会
保 険 医 等 を 代 表 す る 者	田 中 茂 人	岡 山 県 医 師 会
	横 見 由貴夫	岡 山 県 歯 科 医 師 会
	役 重 昌 広	岡 山 県 薬 剤 師 会
医 療 保 険 関 係 を 代 表 す る 者	山 下 秀 樹	全 国 健 康 保 険 協 会 岡 山 支 部
	原 田 直 志	健 康 保 険 組 合 連 合 会 岡 山 連 合 会
	三 好 篤 弘	市 町 村 国 保
学 識 経 験 を 有 す る 者	保 崎 博 道	元岡山県後期高齢者医療広域連合事務局長
	西 田 和 弘	岡 山 大 学
	吉 田 健 男	吉 備 国 際 大 学

平成 30・31 年度の新保険料率について（案）

1 第 1 回懇話会からの主な変更点

- 医療給付費等の伸び率の見直しに伴う費用・収入の変更。
（詳細については資料 3 参照。）
- 保険料の賦課限度額の改正。（57 万円→62 万円）
- 剰余金繰入可能額（決算見込み額）の変更。（約 10 億円→40 億円）

2 現状の保険料率と新保険料率

- 平成 28・29 年度の保険料率（現状）
 - ・ 均等割額 49,200 円
 - ・ 所得割率 9.87%
 - 平成 30・31 年度の新保険料率（案）
 - 第 1 回試算時
 - ① 剰余金未計上
 - ② 剰余金計上(10 億円)
 - 第 2 回試算結果
 - ① 剰余金未計上
 - ② 剰余金計上(40 億円)
- ・ 均等割額 50,200 円
- ・ 均等割額 49,200 円
- ・ 均等割額 50,300 円
- ・ 均等割額 46,600 円
- ・ 所得割率 10.15%
- ・ 所得割率 9.87%
- ・ 所得割率 10.02%
- ・ 所得割率 9.17%
- ・ 剰余金を計上せずに試算を行うと①の保険料率となる。
- ・ 平成 29 年度末剰余金見込み額 40 億円を繰り入れると②のとおり、保険料率は下がる。

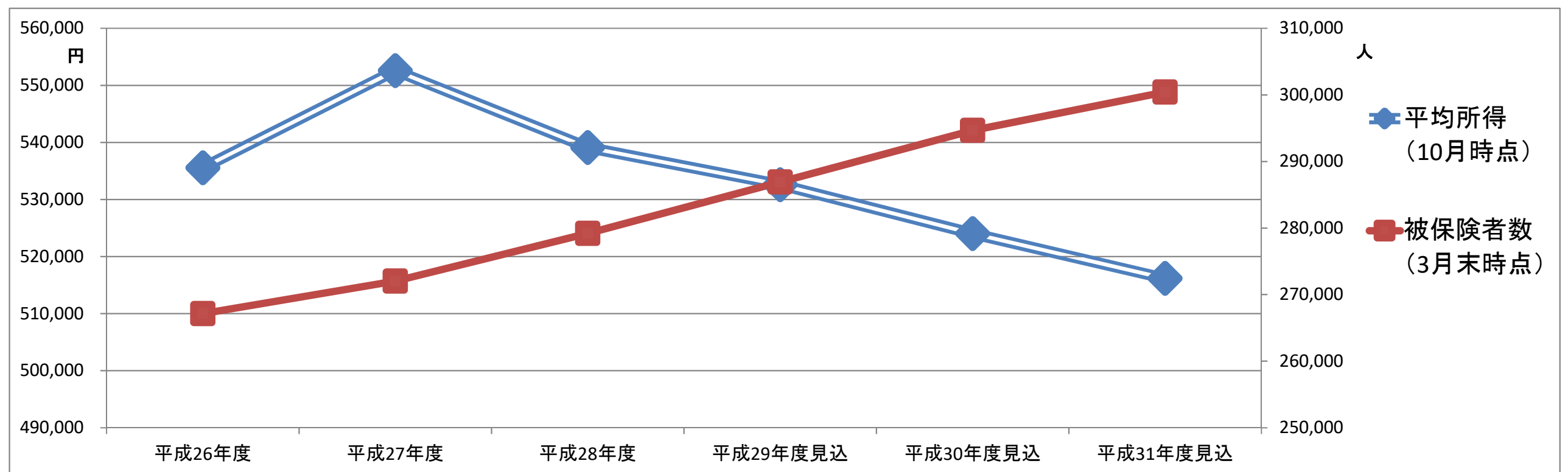
3 広域連合の方針

- 剰余金 40 億円を繰り入れ、均等割額 46,600 円、所得割率 9.17%としたい。

被保険者数・所得の推移

資料1

	被保険者数 (3月末時点) (人)	自己負担区分別内訳 (人)		資格別内訳 (人)		平均所得 (10月時点) (円)
		一般被保険者 (1割負担)	現役並み 所得者 (3割負担)	75歳以上	障害認定 (65歳～74歳)	
平成26年度	267,143	253,384	13,759	263,751	3,392	535,548
平成27年度	272,033	258,531	13,502	268,910	3,123	552,603
平成28年度	279,201	264,746	14,455	276,376	2,825	539,115
平成29年度見込	286,913					532,593
平成30年度見込	294,665					524,031
平成31年度見込	300,424					516,165

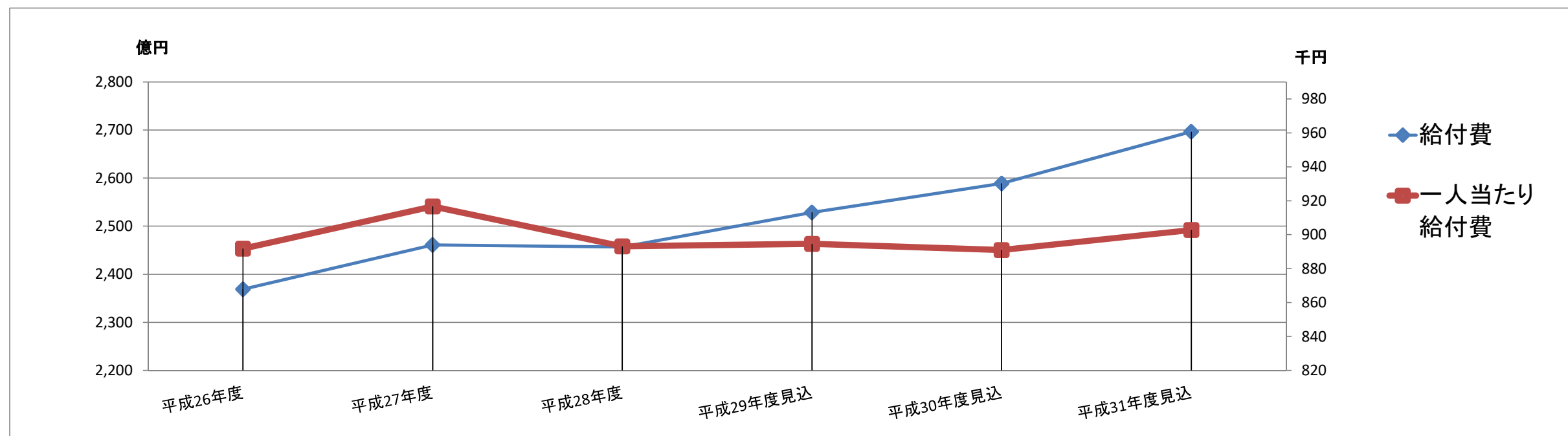
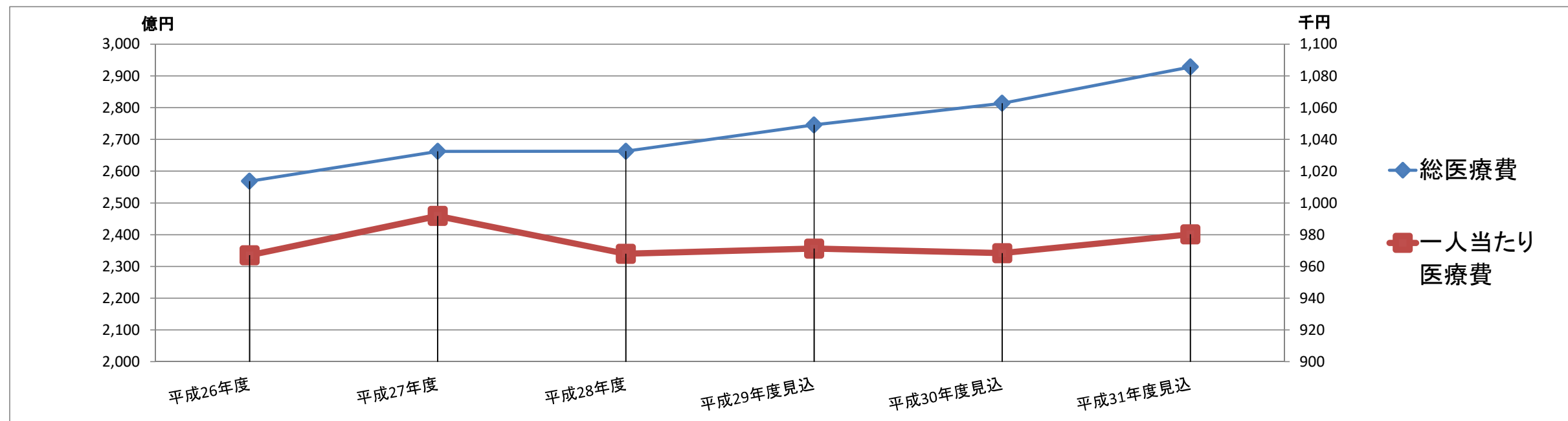


総医療費及び給付費の推移

資料2

(円)

	平成26年度	平成27年度	平成28年度	平成29年度見込	平成30年度見込	平成31年度見込
	H26.3~H27.2	H27.3~H28.2	H28.3~H29.2	H29.3~H30.2	H30.3~H31.2	H31.3~H32.2
総医療費	256,849,204,587	266,259,155,766	266,268,084,648	274,556,121,215	281,396,918,208	292,814,686,381
一人当たり医療費	967,042	991,787	967,917	971,275	968,361	980,205
給付費 保険者負担	236,864,675,739	246,097,414,026	245,670,368,940	252,855,235,384	258,895,491,239	269,667,360,331
一人当たり給付費	891,800	916,687	893,042	894,505	890,927	902,719



賦課総額内訳表

資料3

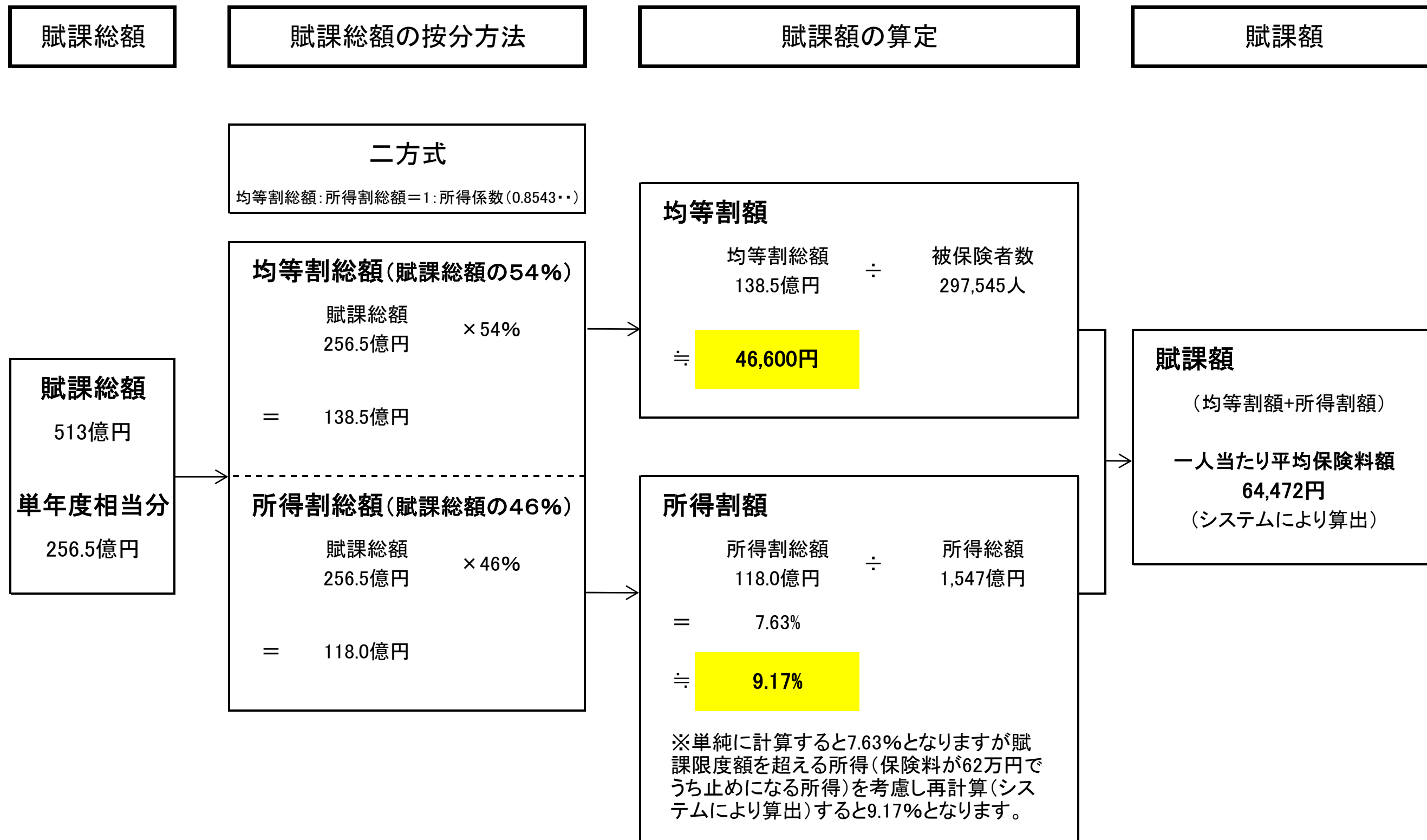
平成30年度・31年度保険料賦課総額(単位:円)		第1回試算時	第2回試算時	増減額	増減理由	
(I) 費用	給付費等総額	528,349,400,503円	528,562,851,570円	213,451,067円	医療給付費等の伸び率を変更	
	財政安定化基金拠出金	0円	0円	0円		
	特別高額医療費共同事業拠出金	198,767,430円	233,236,166円	34,468,736円	平成29年度実績を一部反映し伸び率を変更(第1回目は平成29年度も推測で算定)	
	保健事業に要する費用	863,392,000円	822,129,000円	-41,263,000円	保健事業の内容を変更	
	審査支払手数料	1,340,566,344円	1,336,763,036円	-3,803,308円	医療給付費等の伸び率を変更	
	その他(葬祭費)	1,656,450,000円	1,656,450,000円	0円		
計		532,408,576,277円	532,611,429,772円	202,853,495円		
(II) 収入	国庫負担金	定率負担金	126,341,600,510円	126,415,961,592円	74,361,082円	医療給付費等の伸び率を変更
		高額医療費	2,555,275,136円	2,497,366,515円	-57,908,621円	医療給付費等の伸び率を変更
	調整交付金	普通調整交付金	44,729,927,000円	44,683,420,000円	-46,507,000円	医療給付費等の伸び率を変更
		特別調整交付金	0円	0円	0円	
	都道府県負担金	定率負担金	42,113,866,836円	42,138,653,863円	24,787,027円	医療給付費等の伸び率を変更
		高額医療費	2,555,275,136円	2,497,366,515円	-57,908,621円	医療給付費等の伸び率を変更
	市町村負担金	42,113,866,836円	42,138,653,863円	24,787,027円	医療給付費等の伸び率を変更	
	後期高齢者交付金	215,784,026,962円	215,983,175,819円	199,148,857円	医療給付費等の伸び率を変更	
	特別高額医療費共同事業交付金	146,127,272円	171,469,675円	25,342,403円	平成29年度実績を一部反映し伸び率を変更(第1回目は平成29年度も推測で算定)	
	国庫補助	172,678,000円	162,687,000円	-9,991,000円	保健事業の内容を変更	
	都道府県補助	172,678,000円	138,451,000円	-34,227,000円	保健事業の内容を変更	
	その他(第三者納付金等)	736,800,000円	736,800,000円	0円		
計		477,422,121,688円	477,564,005,842円	141,884,154円		

① 剰余金を収入に計上しない場合	前回試算時	今回試算時	増減額	増減理由
保険料収納必要額(I - II)	54,986,454,589円	55,047,423,930円	60,969,341円	
予定保険料収納率(%)	99.44%	99.44%	0.00%	
賦課総額	55,296,112,821円	55,357,425,513円	61,312,692円	

(III) 剰余金繰入額	1,072,402,000円	4,000,000,000円	2,927,598,000円	決算見込額を変更
--------------	----------------	----------------	----------------	----------

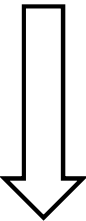
② 剰余金を収入に計上する場合	前回試算時	今回試算時	増減額	増減理由
保険料収納必要額(I - II - III)	53,914,052,589円	51,047,423,930円	-2,866,628,659円	
予定保険料収納率(%)	99.44%	99.44%	0.00%	
賦課総額	54,217,671,550円	51,334,899,366円	-2,882,772,184円	

保険料率の算定の概要(剰余金を計上する場合)



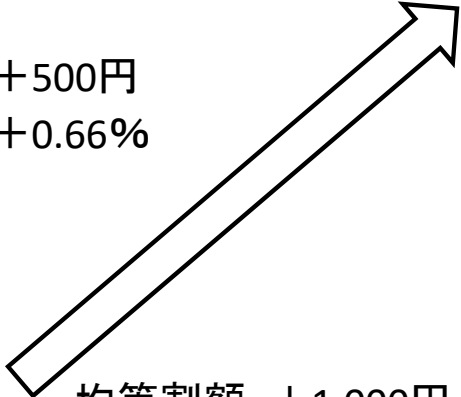
保険料率等の変遷

平成20・21年度保険料率	
均等割額	所得割率 %
43,500円	7.89



均等割額: +500円
所得割率: +0.66%

平成22・23年度保険料率	
均等割額	所得割率 %
44,000円	8.55



均等割額: +1,000円
所得割率: +0.42%

平成24・25年度保険料率			
賦課総額	均等割額	所得割率 %	一人当たり平均保険料額
43,770,355,932円	45,000円	8.97	60,339円
単年度分 21,885,177,966円			



均等割額: +1,300円
所得割率: +0.18%

平成26・27年度保険料率			
賦課総額	均等割額	所得割率 %	一人当たり平均保険料額
46,893,475,974円	46,300円	9.15	63,038円
単年度分 23,446,737,987円			



均等割額: +2,900円
所得割率: +0.72%

平成28・29年度保険料率(現行)			
賦課総額	均等割額	所得割率 %	一人当たり平均保険料額
51,717,567,374円	49,200円	9.87	65,930円
単年度分 25,858,783,687円			



均等割額: -2,600円
所得割率: -0.70%

平成30・31年度保険料率(案)			
賦課総額	均等割額	所得割率 %	一人当たり平均保険料額
51,334,899,366円	46,600円	9.17	64,472円
単年度分 25,667,449,683円			